



Come organizzare il garage

Spesso è sottovalutato e adibito a magazzino disordinato. Il garage è invece una risorsa per ottimizzare anche gli spazi di casa. A patto di mantenerlo in ordine

Play 7 foto 1 2 3 4 5 › »



Credits: Shutterstock

Quante volte ci capita di accumulare gli oggetti più inutili della casa in **garage**? O di trascurare questo **utilissimo spazio** perché in fondo è il parcheggio dell'auto? Quando poi pensiamo di metterci mano e dare una sistemata siamo scoraggiati dall'accumulo di anni e quindi dall'impossibilità di **fare ordine** in tempi brevi. Vale però la pena ripartire da zero e rivalutare questo spazio: se ben **organizzato**, infatti, ci aiuterà a mantenere anche l'ordine di casa!

Abbiamo chiesto alcuni consigli utili a Sabrina Toscani, esperta di **organizzazione** e fondatrice di [Organizzare Italia](#). Ecco in 5 step cosa ci ha spiegato:

1. Out of the box

In inglese pensare *out of the box* significa pensare fuori dagli schemi, in maniera creativa, insolita, non convenzionale. Ed è esattamente così che devi cominciare a immaginare il tuo **garage** per trasformarlo in uno **spazio organizzato** e soprattutto bello! All'inizio però prendi la locuzione alla lettera: **fuori tutto dal box**! Elimina tutti gli oggetti rotti, vecchi, inutilizzabili e regala o dona ciò che non hai mai usato negli ultimi tre anni.



Play 7 foto 1 2 3 4 5 › »



Anche il garage ha bisogno del suo decluttering

Stai guardando: **Come organizzare il garage**

Play 7 foto « ‹ 1 2 3 4 5 › »



Pagina sicura

2. Lavori in corso

Per poter affrontare la fase di **decluttering** (che significa letteralmente *rimozione della confusione*) senza intoppi e senza perdite di tempo, **organizza**, prima di iniziare, un'area di lavoro abbastanza ampia, avendo però l'accortezza di non creare alcun intralcio a te stessa o ai tuoi vicini. Dal tuo **garage** uscirà molto di più di quanto credi, e spostare e riallocare tutto sarebbe solo un enorme spreco di energie. La tua area di lavoro sarà collocata,

Credits: Shutterstock

preferibilmente, sul pavimento, uno spazio libero e capiente all'interno del quale **suddividere gli oggetti** a seconda della loro categoria di appartenenza (donare, vendere, aggiustare, buttare...).

Play 7 foto « ‹ 1 2 3 4 5 › »

Tag: box, garage, casa, ordine, organizzazione

Una casa ordinata ci fa sentire meglio


Dedica ogni giorno mezz'ora del tuo tempo alla **cura della casa**: di volta in volta puoi scegliere un compito specifico da portare a termine. Ricordati che le piccole strategie ci



Organizza il garage a seconda delle tue esigenze

Stai guardando: **Come organizzare il garage**

Play 7 foto « ‹ 1 2 3 4 5 › »



Pagina sicura

Credits: Shutterstock

Play 7 foto « ‹ 1 2 3 4 5 › »

3. I sogni son desideri

La fase più divertente è la **progettazione**, ovvero il mio sogno per il mio **garage**. Cosa ne voglio fare? Cosa deve contenere? Come lo posso **organizzare**? È il momento di fare una riflessione e di mettere a fuoco quali sono gli ambiti in cui il **garage** può essermi davvero di supporto. È anche il momento per capire se gli altri membri della famiglia o chi condivide gli spazi con me ha delle idee o vanti delle pretese sul garage. Se il progetto è pensato bene c'è **spazio per tutti!**

Tag: box, garage, casa, ordine, organizzazione

Una casa ordinata ci fa sentire meglio

Dedica ogni giorno mezz'ora del tuo tempo alla **cura della casa**: di volta in volta puoi scegliere un compito specifico da portare a termine. Ricordati che le piccole strategie ci aiutano a mantenere gli spazi sempre puliti: **togliersi le scarpe** prima di entrare in casa o, prima di uscire,



Tanto spazio per accumulare... ma non troppo!

Stai guardando: **Come organizzare il garage**

Play 7 foto « ‹ 2 3 4 5 6 › »



Credits: Shutterstock

4. Cosa c'entra?

Anche il **garage** è uno spazio limitato, non può starci tutto e non ci posso trovare quel che cerco se c'è troppa roba. Innanzitutto ci deve stare l'**auto** (il garage nasce con questa funzione!), poi la moto o la bici e i relativi accessori, poi un **banco da lavoro e gli attrezzi**, l'equipaggiamento sportivo, gli oggetti stagionali, gli accessori e strumenti per orto o giardino... il garage può contenere tutto questo e molto altro, purché ben impostato e ben **organizzato**.

Play 7 foto « ‹ 2 3 4 5 6 › »

Tag: box, garage, casa, ordine, organizzazione

Una casa ordinata ci fa sentire meglio

Dedica ogni giorno mezz'ora del tuo tempo alla **cura della casa**: di volta in volta puoi scegliere un compito specifico da portare a termine. Ricordati che le piccole strategie ci aiutano a mantenere gli spazi sempre puliti: **togliersi le scarpe** prima di entrare in casa o, prima di uscire, prendersi un attimo per rifare il letto. Vivere in un ambiente ordinato (senza che diventi un'ossessione) ci fa vivere con più serenità.

Come fare più ordine in casa: 5 trucchi da sapere


Come organizzare lo spazio tra le pareti domestiche



Riorganizzare il garage? A volte serve un aiuto

Stai guardando: **Come organizzare il garage**

Play 7 foto « ‹ 3 4 5 6 7 › »



Credits: Shutterstock

5. S.O.S.

Chiedi aiuto a amici e familiari: il **garage** contiene molte cose, a volte anche voluminose, pesanti o riposte troppo in alto, fare da sola può essere oggettivamente pericoloso e sicuramente anche meno divertente. Se invece da troppi anni non riesci ad affrontarne il **riordino** o fai fatica a trovare i sistemi per impostare un'**organizzazione** duratura allora chiama un professionista dell'organizzazione che ti aiuterà a portare a termine il lavoro in

maniera veloce, supportandoti per trovare il metodo e gli strumenti più adatti alle tue esigenze e impostando uno spazio che negli anni sarà facile da tenere **pulito e ordinato**.

Play 7 foto « ‹ 3 4 5 6 7 › »

Tag: box, garage, casa, ordine, organizzazione

Una casa ordinata ci fa sentire meglio

Dedica ogni giorno mezz'ora del tuo tempo alla **cura della casa**: di volta in volta puoi scegliere un compito specifico da portare a termine. Ricordati che le piccole strategie ci